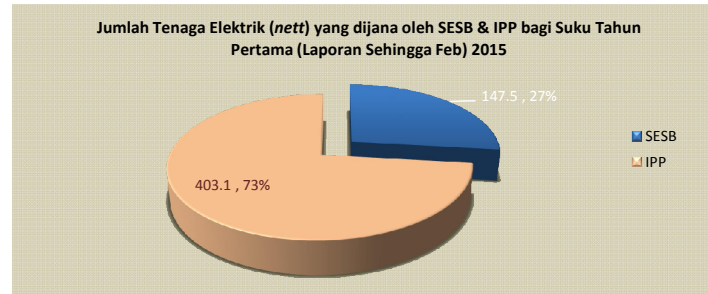


DATA PRESTASI LOJI PENJANAAN TENAGA ELEKTRIK DI SABAH

** Data untuk IPP & SESB dikira sehingga Feb 2015 - data SESB bulan Mac 2015 belum diterima

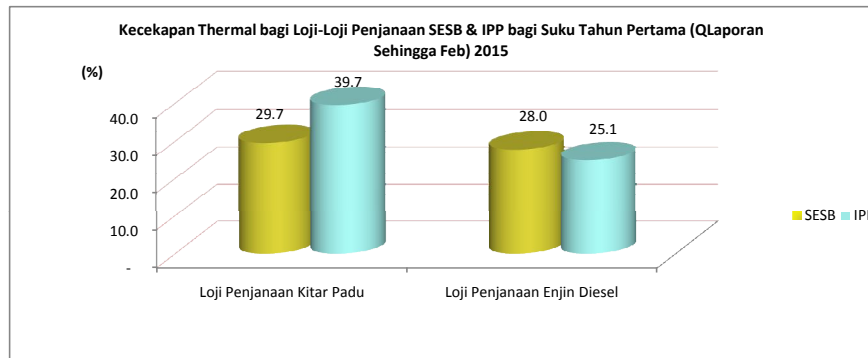
1. Jumlah Tenaga Elektrik (nett) yang dijana oleh SESB & IPP bagi Suku Tahun Pertama (Laporan Sehingga Feb) 2015

Loji Penjanaan	GWh
SESB	147.5
IPP	403.1



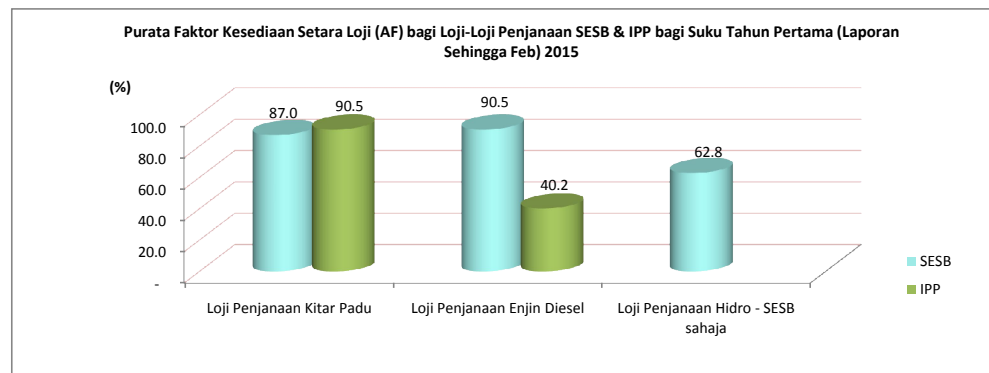
2. Kecekapan Thermal bagi Loji-Loji Penjanaan SESB & IPP bagi Suku Tahun Pertama (Laporan Sehingga Feb) 2015

Loji Penjanaan	SESB	IPP
Loji Penjanaan Kitar Padu	29.7	39.7
Loji Penjanaan Enjin Diesel	28.0	25.1



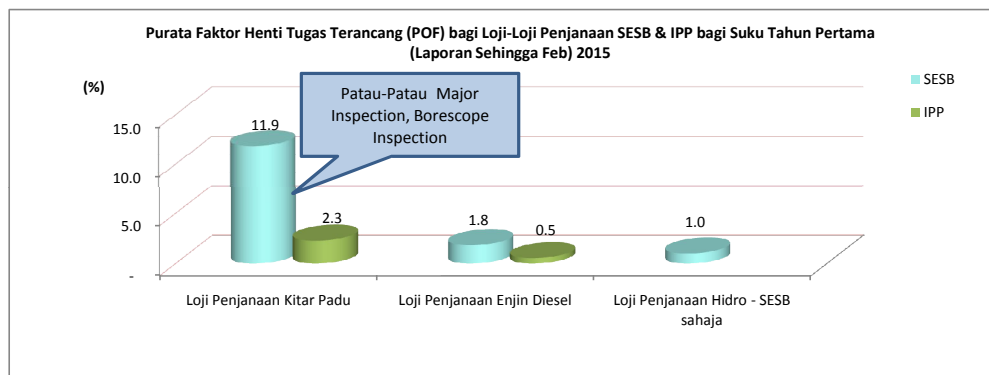
3. Purata Faktor Kesediaan Setara Loji (AF) bagi Loji-Loji Penjanaan SESB & IPP bagi Suku Tahun Pertama (Laporan Sehingga Feb) 2015

Loji Penjanaan	SESB	IPP
Loji Penjanaan Kitar Padu	87.0	90.5
Loji Penjanaan Enjin Diesel	90.5	40.2
Loji Penjanaan Hidro - SESB sahaja	62.8	-
Purata AF		80.4



4. Purata Faktor Henti Tugas Terancang (POF) bagi Loji-Loji Penjanaan SESB & IPP bagi Suku Tahun Pertama (Laporan Sehingga Feb) 2015

Loji Penjanaan	SESB	IPP
Loji Penjanaan Kitar Padu	11.9	2.3
Loji Penjanaan Enjin Diesel	1.8	0.5
Loji Penjanaan Hidro - SESB sahaja	1.0	-
Purata POF		3.0



5. Purata Faktor Henti Tugas Tidak Terancang (UOF) bagi Loji-Loji Penjanaan SESB & IPP bagi Suku Tahun Pertama (Laporan Sehingga Feb) 2015

Loji Penjanaan	SESB	IPP
Loji Penjanaan Kitar Padu	1.0	7.2
Loji Penjanaan Enjin Diesel	7.6	59.3
Loji Penjanaan Hidro - SESB sahaja	0.5	-
Purata UOF	14.2	

