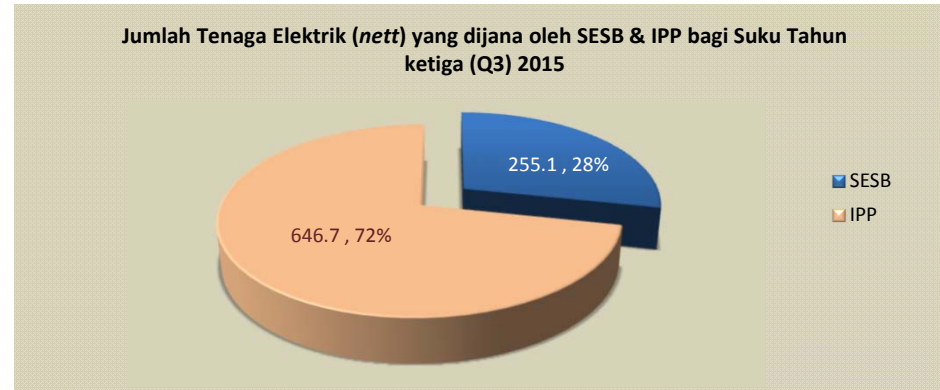


# DATA PRESTASI LOJI PENJANAAN TENAGA ELEKTRIK DI SABAH

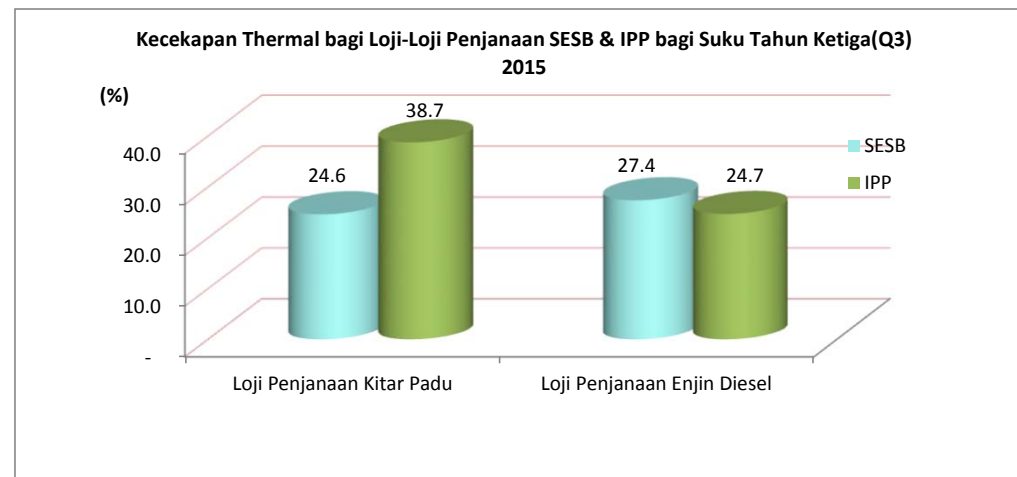
## 1. Jumlah Tenaga Elektrik (nett) yang dijana oleh SESB & IPP bagi Suku Tahun Ketiga (Q3) 2015

Loji Penjanaan	GWh
SESB	255.1
IPP	646.7



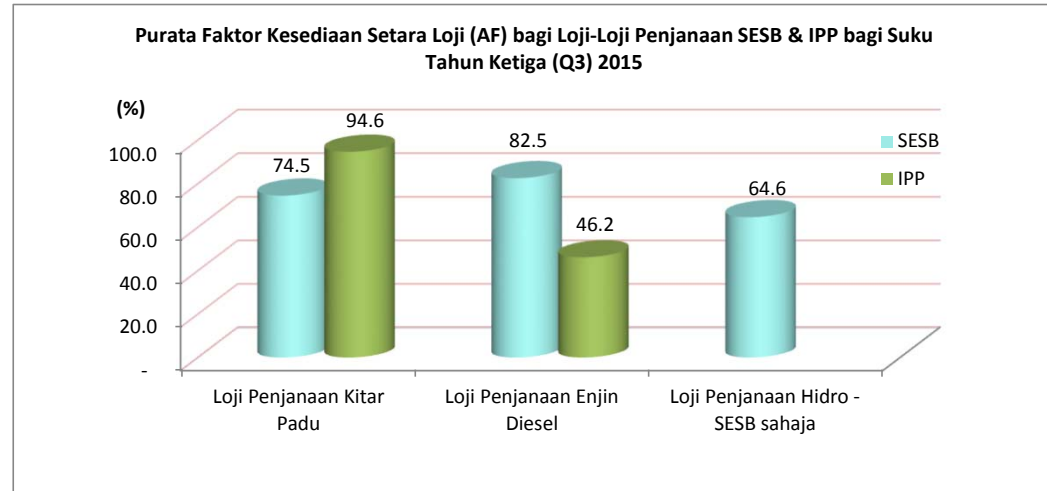
## 2. Kecekapan Thermal bagi Loji-Loji Penjanaan SESB & IPP bagi Suku Tahun Ketiga (Q3) 2015

Loji Penjanaan	SESB	IPP
Loji Penjanaan Kitar Padu	24.6	38.7
Loji Penjanaan Enjin Diesel	27.4	24.7



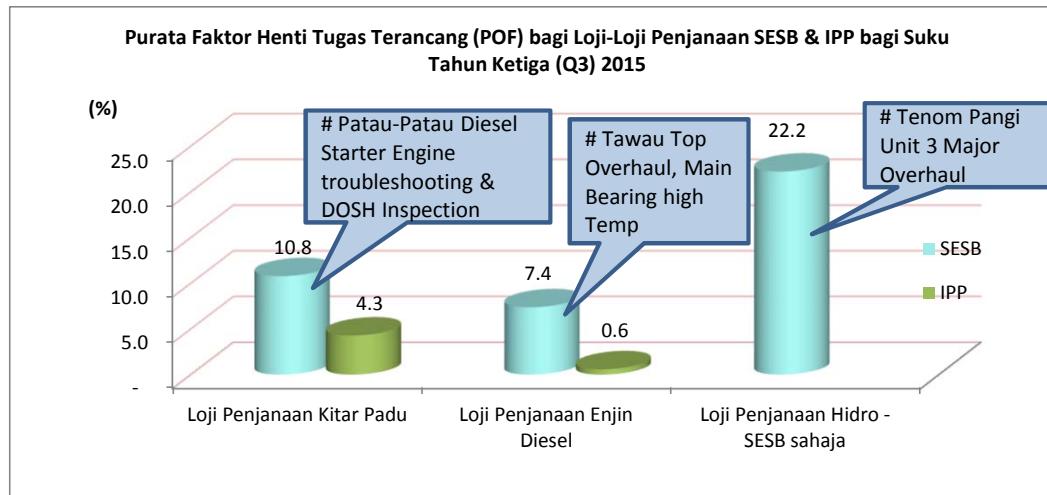
3. Purata Faktor Kesediaan Setara Loji (AF) bagi Loji-Loji Penjanaan SESB & IPP bagi Suku Tahun Ketiga (Q3) 2015

Loji Penjanaan	SESB	IPP
Loji Penjanaan Kitar Padu	74.5	94.6
Loji Penjanaan Enjin Diesel	82.5	46.2
Loji Penjanaan Hidro - SESB sahaja	64.6	-
Purata AF	73.5	



4. Purata Faktor Henti Tugas Terancang (POF) bagi Loji-Loji Penjanaan SESB & IPP bagi Suku Tahun Ketiga (Q3) 2015

Loji Penjanaan	SESB	IPP
Loji Penjanaan Kitar Padu	10.8	4.3
Loji Penjanaan Enjin Diesel	7.4	0.6
Loji Penjanaan Hidro - SESB sahaja	22.2	-
Purata POF	6.3	



5. Purata Faktor Henti Tugas Tidak Terancang (UOF) bagi Loji-Loji Penjanaan SESB & IPP bagi Suku Tahun Ketiga (Q3) 2015

Loji Penjanaan	SESB	IPP
Loji Penjanaan Kitar Padu	14.7	1.1
Loji Penjanaan Enjin Diesel	10.1	53.3
Loji Penjanaan Hidro - SESB sahaja	13.2	-
Purata UOF		20.1

